



BLUE ICE



38 52 60
BLUE ICE 52 xsm

Stile ricercato Materiali innovativi Praticamente Geniale



Il Blue Ice 52 xsm è un'imbarcazione che fa dell'eleganza e del comfort un connubio perfetto per uno stile unico, ricercato, capace di far vivere il mare in assoluta sicurezza in ogni tipo di situazione meteo marina.

L'estetica, quindi, che incontra la funzionalità per un 52 piedi dai contenuti altamente innovativi, a partire dall'elevatissima qualità dei materiali utilizzati.

Molte sono le soluzioni di styling adottate: l'assenza di camminamenti laterali a tutto vantaggio di un pozzetto largo ben 4,8 metri, tipico delle imbarcazioni di dimensioni molto più grandi, e la conseguente possibilità di raggiungere la prua direttamente da poppa mediante una porta scorrevole all'interno del tetto; parabordi di manovra fanderberg ad aria compressa; recupero corpo morto facilitato (trappa), interni

raffinati, comodi e curati in ogni minimo particolare ed una divisione degli spazi sottocoperta funzionali ad ogni esigenza. Il Blu Ice 52 xsm, per tecnologia, design ed elevata maneggevolezza nella navigazione, è una barca che non passa certo inosservata. Un prodotto di alta sartoria, pensato su misura per chi è alla continua ricerca dell'insolito e geniale.

BLUE ICE 52 xsm

Dati tecnici

Lunghezza f.t.: 15,80 mt

Larghezza max: 4,80 mt

Cabine: n. 3+1

Bagni: n. 3

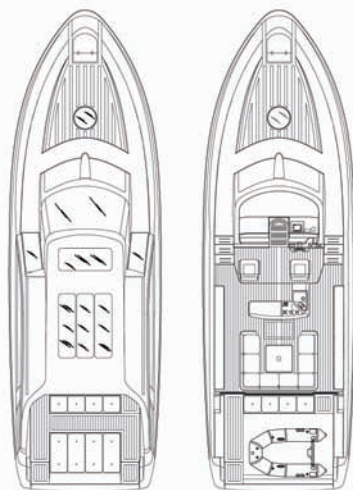
Serbatoio carburante: 1760 lt

Serbatoio acqua: 950 lt

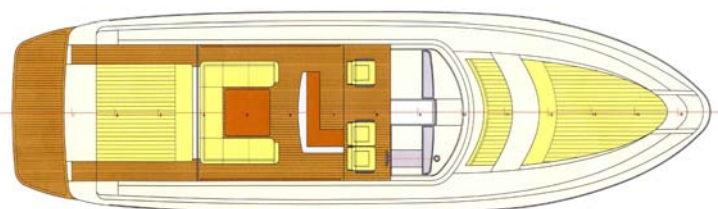
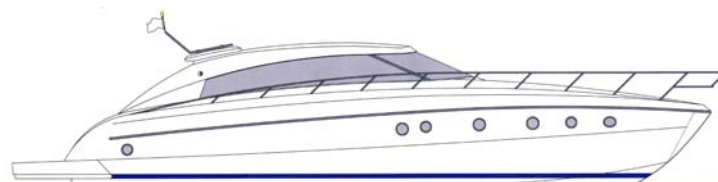
Motorizzazione:

Volvo Penta 700/750 hp

Volvo Penta IPS 2x800/850 hp



New Project 2010



Blue Ice 52 unisce l'eleganza di un hard-top al confort di un walkaround. È un 52 piedi che sta ottenendo molti apprezzamenti. È una barca che dà grandi garanzie in navigazione: i materiali sono di ottima qualità, a partire dagli spessori della vetroresina. Le prestazioni sono ottime, la maneggevolezza notevole. La vivibilità a bordo è eccezionale.

Ultimi prodotti della Blue Ice, un 52 Open ed un 52 con passaggi laterali esterni che, pur partendo dalle linee già sperimentate, hanno ben interpretato e assimilato le nuove tendenze progettuali.



LECCE - via Imbriani, 36
info: 0832.318611 - seaengineering@pec.it

